

シングルレバー単水栓

一般地用

LF-E02

LF-E02/SE

LF-E02H

LF-E02H/SAB

LF-E02H-10

寒冷地用

LF-E02N

LF-E02N/SE

左記の品番は代表品番です。品番の特定は商品の品番ラベルをご確認ください。品番ラベルの位置は「アフターサービスについて」をご覧ください。

取扱説明書

このたびは当社商品をお買い求めいただき

誠にありがとうございました。

ご使用前にこの説明書をよくお読みのうえ正しくお使いください。

お読みになった後もすぐ取り出せる場所に大切に保管してください。

この説明書に書かれている注意事項は、必ず守ってください。

不適切な使用により事故が生じた場合、当社は責任を負いかねますので、あらかじめご了承ください。転居される場合、次に入居される方にこの説明書と保証書をお渡しください。

もくじ

安全上のご注意	1
特長	3
各部の名称	3
ご使用方法	4
ご使用上の注意	4
凍結の恐れがある場合	5
日常のお手入れ	6
定期的なお手入れ	6
定期的な部品交換のお願い	7
修理を依頼される前に	8
アフターサービスについて	10
保証書	裏表紙

安全上のご注意

ご使用の前に、この「安全上のご注意」をよくお読みのうえ、正しくお使いください。

ここに示した注意事項は、状況によって重大な結果に結び付く可能性があります。いずれも、安全に関する重要な内容を記載していますので、必ず守ってください。

用語および記号の説明

注意 「取扱いを誤った場合に、使用者が軽傷を負うか又は物的損害のみが発生する危険な状態が生じることが想定されます。」



..... 「注意しなさい！」（上記の『注意』と併用して注意をうながす記号です。必ずお読みになり、記載事項をお守りください。）



..... 「してはいけません！」（一般的な禁止記号です。）








..... 「分解してはいけません！」



..... 「指示通りにしなさい！」（一般的な行動指示記号です。）

注 意

<p>本製品は水専用の水栓です。給湯器への接続は行わないでください。</p>	
<p>ハンドル操作の急閉止は配管からの漏水を起こすことがありますので、ゆっくり操作してください。 漏水で家財等を濡らす財産損害発生のおそれがあります。</p>	
<p>凍結が予想される際は、室内を保温して氷点下にならないようにしてください。(一般地仕様の場合) 寒冷地仕様の場合は、配管の水抜操作と水栓の水抜操作を行ってください。 凍結破損で漏水し、家財等を濡らす財産損害発生のおそれがあります。</p>	
<p>修理技術者以外の方は絶対に分解したり、修理・改造は行わないでください。 ケガしたり、故障・破損のおそれがあります。</p>	
<p>メッキ面のハガレはそのまま放置しないでください。 メッキ面のハガレやキズでケガをする恐れがあります。</p>	

特 長

レバーハンドルひとつで吐出量が簡単に調節でき、節水効果があります。エコダイヤル操作であらかじめ適量調節ができます。レバーを上げてもし過ぎることがなく、最大約50%節水できます。

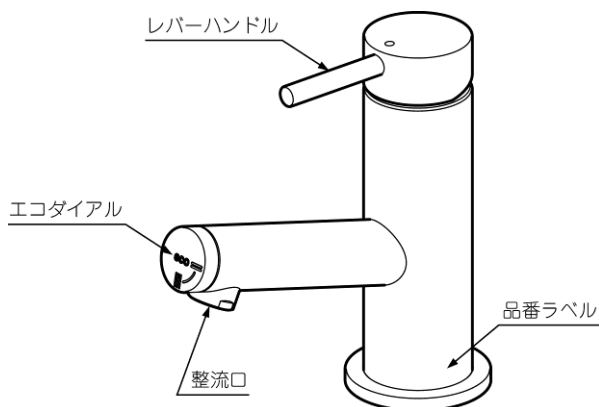
バルブはセラミックを使用し、優れた耐久性があります。

水を急に止めるときに発生する配管への衝撃をやわらげる機能が付いています。

表面の「きれいサテン」仕上げは手あかなどの汚れが目立たず、キズも付きにくい表面仕上げです。(LF-E02/SE、LF-E02N/SEの場合)

各部の名称

LF-E02

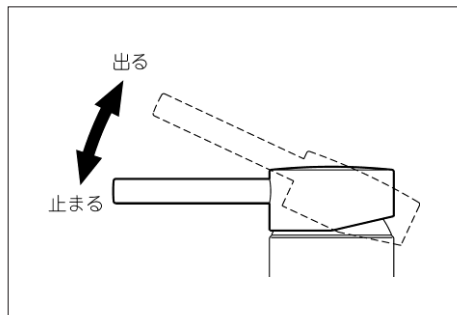


ご使用いただく水栓は上記イラストと外観が異なる場合があります。
寒冷地用は「凍結の恐れがある場合」の項を参照ください。

ご使用方法

吐出量の調節

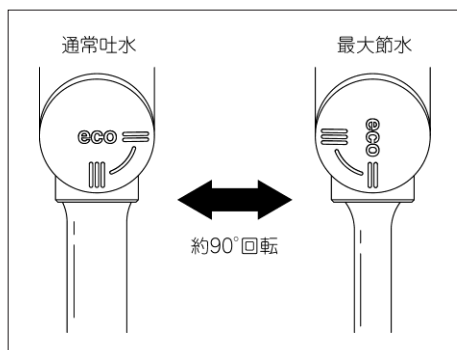
レバーハンドルを上げると吐出し、上げ具合で吐出量を調節できます。レバーハンドルは左右どの位置でも下げると止水します。



エコダイヤルの操作

エコダイヤルを右方向に回すと吐出量が減り(節水)、左に回すと通常の吐出量になります。

エコダイヤルの操作角度は約90°です。



ご使用上の注意

本製品は水専用の水栓です。給湯器への接続は行わないでください。



吐出量の調節

水圧が高いところで使用される場合は、止水栓を絞ってご使用ください。

吐出量が多いと、特にエコダイヤルで吐出量を絞った時に、レバーハンドルの吐出量調節がしにくい場合があります。

止水栓の調節の仕方は、P.8を参照してください。

凍結が予想される際は、室内を保温して氷点下にならないようにしてください。(一般地仕様の場合) 寒冷地仕様の場合は、配管の水抜操作と水栓の水抜操作を行ってください。



凍結破損で漏水し、家財等を濡らす財産損害発生の恐れがあります。

ハンドル操作の急閉止は配管からの漏水を起こすことがありますので、ゆっくり操作してください。



漏水で家財等を濡らす財産損害発生の恐れがあります。

水を急に止めるときに発生する配管の衝撃をやわらげる機能が付いています。このため、急に閉めようとするとハンドルが重く感じる場合があります。

修理技術者以外の方は絶対に分解したり、修理・改造は行わないでください。



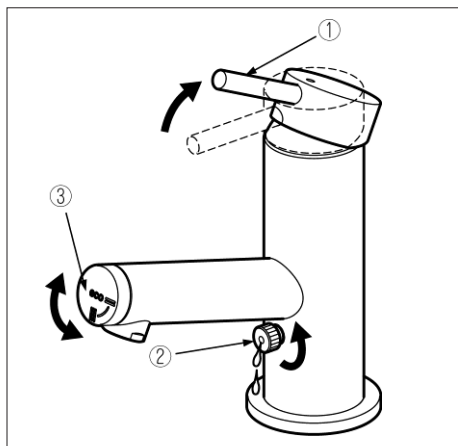
ケガしたり、故障・破損の恐れがあります。

凍結の恐れがある場合

〔LF-E02N、LF-E02N/SEの場合〕

凍結が予想される場合は、次の要領で水栓の水抜きをしてください。

1. 配管の水抜栓を操作する。
2. レバーハンドル①を上げる。
3. 水抜栓②を開ける。
4. エコダイヤル③を2～3回左右に回す。
5. 水栓の水が抜けたら、レバーハンドル①を閉める。



開けたまま放置するとレバー

ハンドル①を閉止できなくなることがあります。無理な操作をせず通水または自然解凍してください。

再通水前には水抜栓②を閉めてください。

日常のお手入れ

いつまでもご愛用いただくために普段のお手入れは、次のことに注意してください。

汚れは、乾いた柔らかい布でふきとってください。それでも落ちないときは、水ぶきし、最後にからぶきしてください。

水栓の表面を傷める恐れのある以下のものは使用しないでください。

- クレンザー、磨き粉等の粒子を含んだ洗剤
- 酸性洗剤、塩素系漂白剤
- ナイロンたわし、ブラシ等
- シンナー、ベンジン等の溶剤

定期的なお手入れ

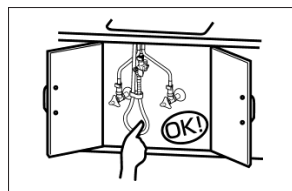
水まわりの水漏れ（年2回以上）

水まわりの水漏れがないか点検してください。
見えない部分は特に注意が必要です。（洗面台・キッチンキャビネット内）

劣化・摩耗などで部品が破損し、ケガをしたり、水漏れして家財などを濡らす財産損害発生の恐れがあります。




水漏れしている場合は、止水栓または元栓を閉め お求めの取付店・販売店またはINAXメンテナンスへ修理をご依頼ください。



水栓本体のガタツキ（年2回以上）

水栓本体のガタツキがないかを確認してください。

水栓本体にガタツキがあるままお使いになると、配管に負担がかかり、水漏れの原因になります。



水栓本体にガタツキがある場合は、お求めの取付店・販売店またはINAXメンテナンスへ修理をご依頼ください。

定期的な部品交換のお願い

摩耗劣化する部品交換のお願い

部品が摩耗・劣化すると水漏れ等の原因になりますので交換が必要です。

摩耗劣化する部品の例（水栓の種類によって異なります）

例）逆止弁、ハンドル、バルブ部（シングルレバーカートリッジ）、パッキンなど

部品の交換については、お求めの取扱店またはINAXメンテナンスにご依頼ください。製品状況により、摩耗箇所以外の部品交換も必要な場合があります。

定期的な点検・部品交換のめやす

使用年

/ 1 / 2 / 3 / 4 / 5 / 6 / 7 / 8 / 9 / 10 / 11 / 12

お客さまによる日常のお手入れ・点検

消耗部品の交換

摩耗劣化部品の交換

買換え
ご検討

修理を依頼される前に

簡単に故障が直る場合がありますので修理を依頼される前に下記項目をご確認ください。

吐出量が少ないとき

1. エコダイヤルが節水状態になっていないか確かめてください。

「エコダイヤルの操作(P.4)参照」

2. 整流口等のゴミ詰まりがないことを確かめてください。

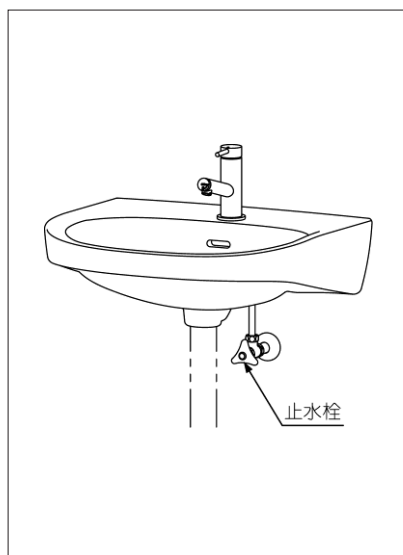
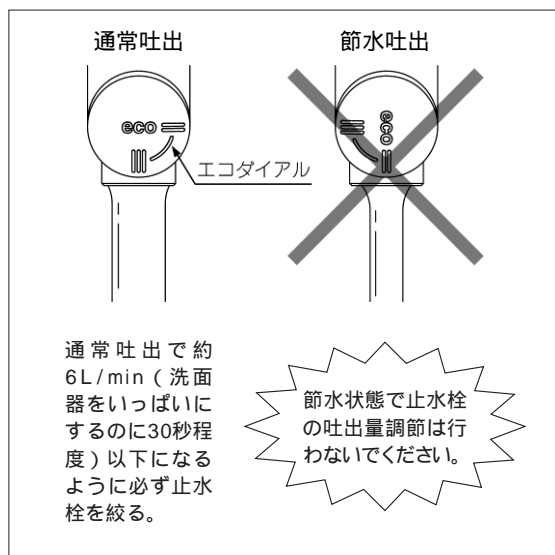
「整流口の掃除(P.9)参照」

3. 止水栓の開度が適正であることを確かめてください。

吐出量の調節

エコダイヤルが通常吐出のときに、吐出量が約6L/min(洗面器をいっぱいにするのに30秒程度)以下になるように必ず止水栓(別売品)を絞ってください。

吐出量が多すぎると、水はねや、節水吐出時にレバーハンドルでの吐出量調節がしにくくなる場合があります。



整流口の掃除

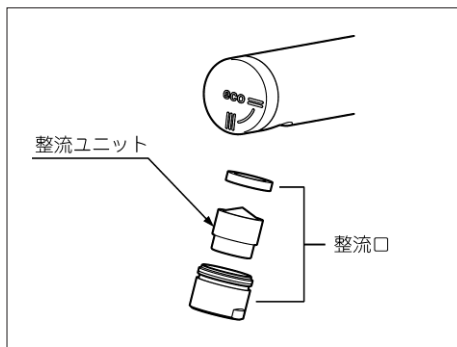
吐水口内部のゴミ詰まりは機能を低下させます。

ときどき次の要領で掃除してください。

整流口を工具(モンキーレンチ)で取り外し、整流ユニットを水で掃除してください。

整流口の取外しは直接工具を掛

けますと、整流口をキズつける場合があります。必ず、布などを当てて工具を掛けてください。



上記処置で故障が直らない場合は、取扱店またはINAXメンテナンスへご相談ください。

アフターサービスについて

1. 修理サービスを依頼される前に

「修理を依頼される前に」の項(P.8)を参照して確認してください。

⚠ 注 意

修理技術者以外の方は絶対に分解したり、修理・改造は行わないでください。
ケガしたり、故障・破損の恐れがあります。



2. 保証書と保証期間

この商品は保証書がついています。保証書は、取扱店で所定事項を記入してからお渡しいたします。記載内容をご確認いただき、大切に保管してください。

保証期間は取付けの日から2年間です。

保証期間内でも有料になることがありますので、保証書の記載内容をよくご確認ください。

3. 修理を依頼されるとき

《保証期間中は》

- 修理に際しては、保証書をご提示ください。
- 保証書の規定にしたがって修理させていただきます。

《保証期間が過ぎているときは》

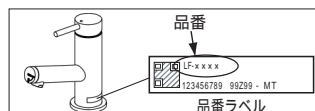
- 修理すれば使用できる商品については、ご希望により有料にて修理させていただきます。

《修理料金は》

- “技術料” + “出張料” + “部品代”で構成されています。

《連絡していただきたい内容》

- | | |
|-------------------|-----------|
| 1. ご住所、ご氏名、電話番号 | 2. 商品名 |
| 3. 品番(商品に表示、右図参照) | 4. ご購入日 |
| 5. 故障内容、異常の状況 | 6. 訪問ご希望日 |



品番は最後まで読みとってご連絡ください。

4. 部品の保有期間について

当社は商品の補修用性能部品(商品の機能を維持するために必要な部品)を製造打切り後最低10年保有しています。この部品保有期間を修理対応可能な期間とさせていただきます。保有期間が経過した後でも、故障箇所によっては修理可能な場合がありますのでご相談ください。

5. アフターサービス等についておわかりにならないとき

《修理のご依頼は》お求めの取扱店または

INAXメンテナンス (ホームページアドレス<http://www.i-mate.co.jp>)

TEL ☎0120-1794-11 受付時間9:00~20:00 **365日受付 & 修理**

FAX ☎0120-1794-56

《使い方・お手入れ方法等、商品についてのお問合せは》

お客さま相談センター

TEL ☎0120-1794-00 受付時間 平日 9:00~18:00

FAX ☎0120-1794-30 土日・祝日 9:00~17:00

(夏季、年末年始の休みは除く)

フリーダイヤルは携帯電話・PHS・IP電話などではご利用できない場合がございます。下記番号をご利用ください。

TEL 0562-40-4050 FAX 0562-40-4053

当社は、当社取扱商品のユーザーさま及び流通業者さま等の個人情報を商品納入にあたって取得し、将来にわたる品質保証、メンテナンス、その他当社プライバシーポリシーに記載の目的のために利用させていただきます。個人情報の取り扱いについての詳細は、当社ホームページの「プライバシーポリシー」をご覧ください。

保証書

本書は、本書記載内容で、無料修理を行うことをお約束するものです。下記保証期間内に故障が発生した場合は、本書をご提示のうえ、お買い求め取扱店に修理をご依頼ください。

品番・取付日・お客さま・取扱店の欄に記載のない場合は、無効になります。

品名：シングルレバー単水栓		(品番：)	
保証期間	取付日より2ヶ年	取付日	年 月 日
お客さま	おなまえ	<div style="border: 2px solid black; padding: 10px; text-align: center; font-size: 48px; font-weight: bold;">無効</div>	取扱店名
	おところ		
	おでんわ		
() -		TEL () -	

お客さまへ ・保証書は再発行しませんので、紛失されないよう大切に保管してください。
 ・お客さまにご記入いただくこの保証書の個人情報につきましては、保証期間内の無料修理対応およびその後の安全点検活動のために利用させていただきます。

無料修理規定（保証規定）

- 「取扱説明書」・「ラベル」などの注意書に従った正常な使用・維持管理状態で、保証期間内に故障した場合、無料修理いたします。
- 無料修理をお受けになる場合、お買い求めの取扱店にご依頼のうえ、本書をご提示ください。
- ご転居、ご贈答品などで、本書に記載の取扱店に修理を依頼できない場合は、取扱説明書に記載のお客さま相談センターまたはINAXメンテナンスにご相談ください。
- 保証期間内でも、以下の場合、有料修理とさせていただきます。（免責事項）
 - 用途以外（車両、船舶及び使用頻度が極度に高い業務用等）に使用した場合の故障及び損傷等の不具合
 - 指定業者や施工説明書等に基づかない施工及び工事に起因する不具合
 - お客さまが適切な使用・維持管理を行わなかった事による故障及び損傷等の不具合
 - 専門業者以外による移動・修理・分解などに起因する不具合
 - 建築躯体の変形（強度不足・ゆがみ）等製品以外の不具合に起因する当該製品の不具合
 - 経年変化使用に伴う外観上の現象（塗装の色あせ、もらい錆等）または使用に伴う消耗部品の磨耗等により生じる不具合
 - 海岸付近、温泉地などの地域における腐食性の空気環境及び公害環境（煤煙、塩害、砂塵、各種金属粉、硫化水素ガスなど各種ガス）に起因する不具合
 - 小動物（犬、猫、ねずみ、昆虫等）の行為または蔓（つる）や根などの植物の害に起因する不具合
 - 天災地変（火災、爆発等事故、落雷、地震、噴火、風水害、津波、地盤沈下、凍結、雪害等）に起因する不具合による故障及び損傷
 - 戦争・暴動等の破壊行為または犯罪等の不法行為に起因する破損や不具合
 - 自然現象や住環境に起因する結露・染み出し・かび等の現象
 - 消耗品（パッキン、ヒューズ、電池等）類の消耗に起因する故障および損傷などの不具合
 - 温泉水、井戸水などであって水道法に定められた飲料水の水質基準に適合しない水を給水したことに起因する故障及び損傷不具合
 - 寒冷地仕様でない製品の場合の凍結による故障及び損傷
 - 給水・給湯配管の錆、砂やごみなどの異物の配管内流入及び水あか固着に起因する不具合
 - ガス・電気・給水等の供給で指定された以外の環境（異常ガス圧、異常電源・電圧・周波数、異常電磁波、異常水圧・水質、音、振動等）に起因する故障及び損傷などの不具合
 - 保証書の期限切れまたは提示がない場合
 - 本書にお取付日・お客さまのお名前・取扱店名の記入のない場合、あるいは字句の書き替えられた場合
- 本書は日本国内においてのみ有効です。
- 本書は、本書に明示した期間、条件のもとにおいて、無料修理を行うことをお約束するものです。従って、本書によって、お客さまの法律上の権利を制限するものではありません。保証期間経過後の修理など、ご不明な場合、お買い求めの取扱店または取扱説明書に記載のお客さま相談センターにお問い合わせください。
- 修理に必要な補修性能部品の保有期間は、製造打切後10ヶ年です。

商品のお問い合わせはお客さま相談センターへ

TEL ☎ 0120-1794-00
FAX ☎ 0120-1794-30

受付時間 平日 9:00～18:00
 土日・祝日 9:00～17:00
 （夏期、年末年始の休みは除く）

修理のご依頼はINAXメンテナンスへ

TEL ☎ 0120-1794-11
FAX ☎ 0120-1794-56

受付時間 9:00～20:00（365日受付・修理）

フリーダイヤルは携帯電話・PHS・IP電話などではご利用できない場合がございます。
 下記番号をご利用ください。
 TEL 0562-40-4050
 FAX 0562-40-4053

株式会社 LIXIL

ホームページアドレス <http://www.lixil.co.jp>