

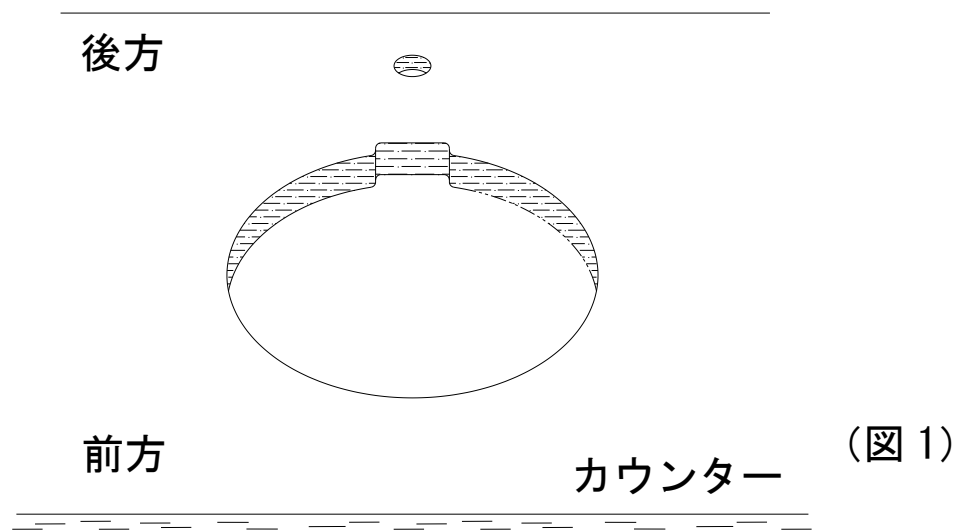
# オーバーカウンター式洗面器

L-854

本説明書の内容を十分ご理解のうえ  
正しくお取付けください。

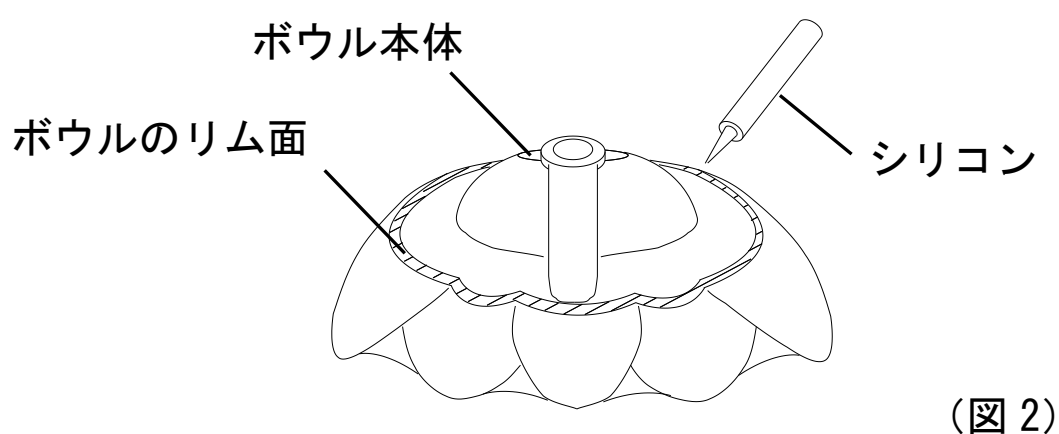
## 1. カウンターの開口

カウンターへ洗面器と  
水栓金具取付け開口を開けます。(図 1)



## 2. 洗面器の用意

ボウル本体裏面のリム面周囲に  
シリコンを塗布します。(図 2)



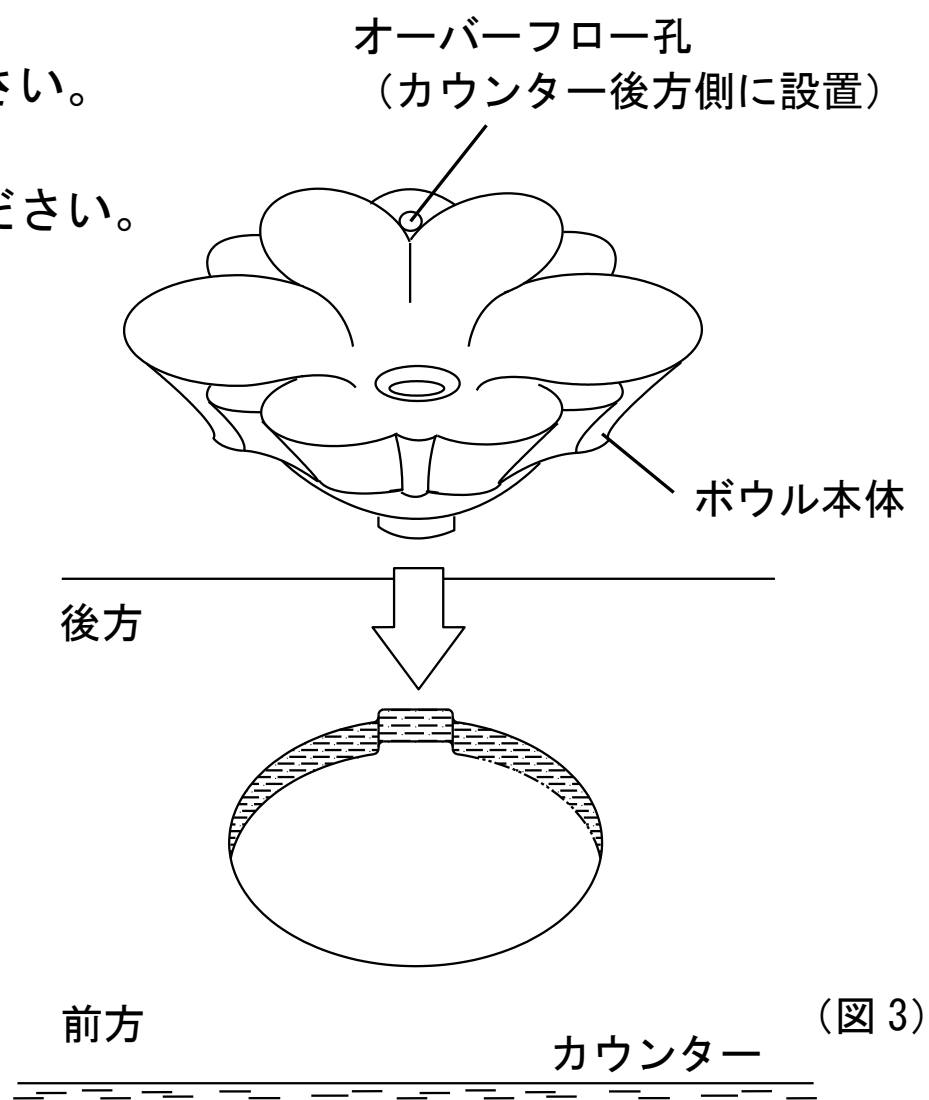
## 3. 洗面器の設置

ボウル本体を 1. で開口したカウンターへセットします。(図 3)

カウンター表面よりボウル外にはみ出した  
シリコンは手早く綺麗に拭きとり仕上げてください。

### ※注意

カウンターの上で洗面器をすり動かさないでください。  
(カウンターに傷が付く恐れがあります。)



株式会社 NITTO CERA

愛知県常滑市新開町 1 丁目 96 〒479-0837  
TEL : (0569)36-2005 FAX : (0569)35-6055

九州事業所

佐賀県鹿島市浜町字長丁 1112 番地 1 〒849-1322  
TEL : (0954)62-2803 FAX : (0954)62-2483