

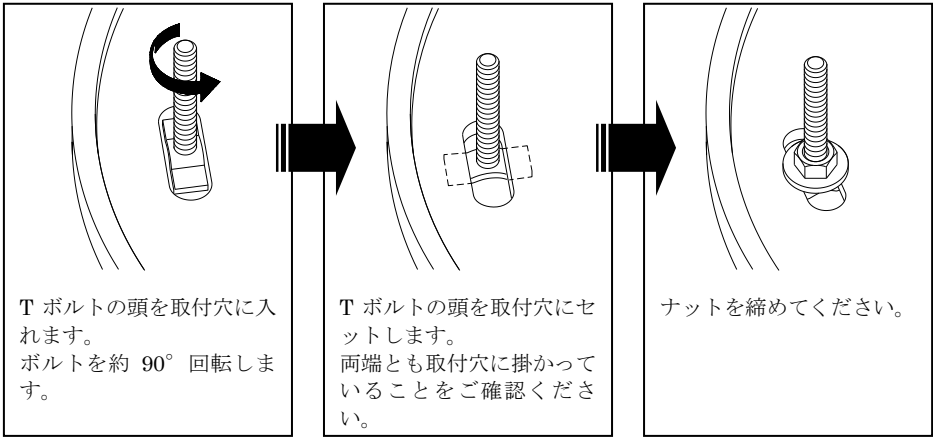
# ベッセル洗面器

L-848

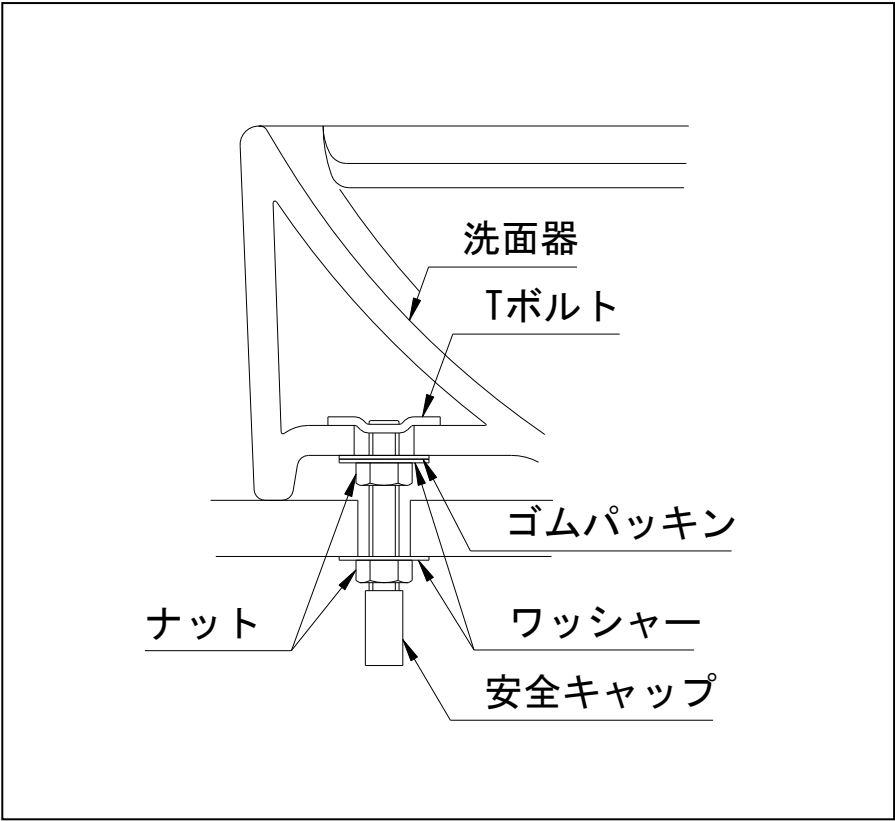
本説明書の内容を十分ご理解のうえ  
正しくお取付ください。

## ●取付方法

(1) 洗面器に T ボルトを取り付けます。



- (2) カウンターに洗面器を載せます。  
(3) カウンターの裏からボルトを  
ワッシャーとナットで固定します。  
※水の浸入の恐れのある部分には、  
コーキング等の止水処理を  
お願いします。  
(4) 安全キャップをかぶせます。

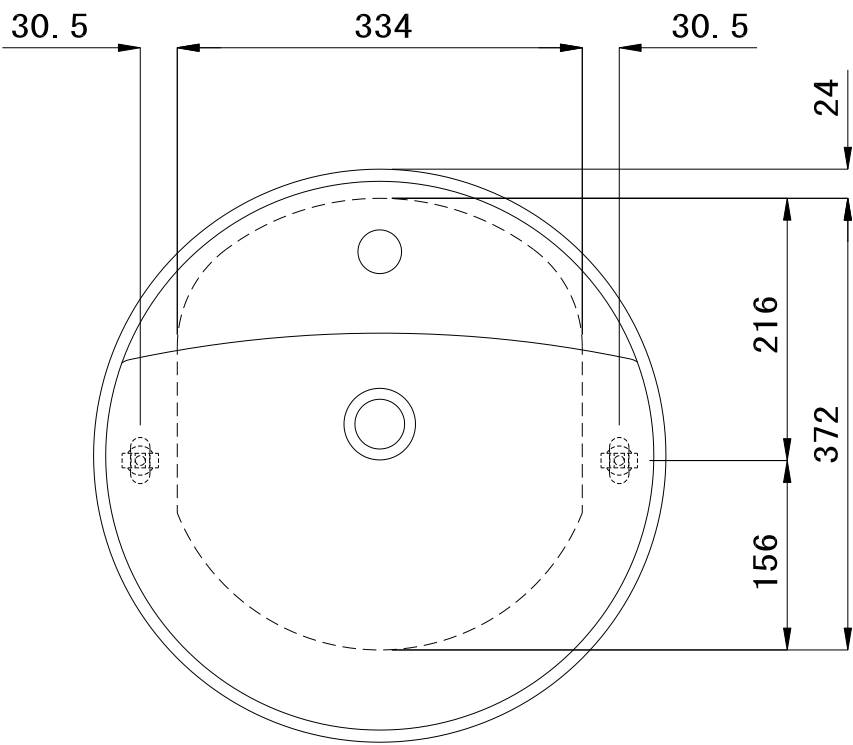


## ●部品内訳

FK800TB

T ボルト (2 個)	ゴムパッキン (2 個)	ナット (4 個)	安全キャップ (2 個)
	ワッシャー (4 個)		

## ●施工例



株式会社 NITTO CERA  
愛知県常滑市新開町 1 丁目 96 番地 〒479-0837  
TEL : (0569)36-2005 FAX : (0569)35-6055

九州事業所  
佐賀県鹿島市浜町字長丁 1112 番地 1 〒849-1322  
TEL : (0954)62-2803 FAX : (0954)62-2483